

*Kanadská krbová kamna
a krbové vložky na dřevo*




HERITAGE
energy systems

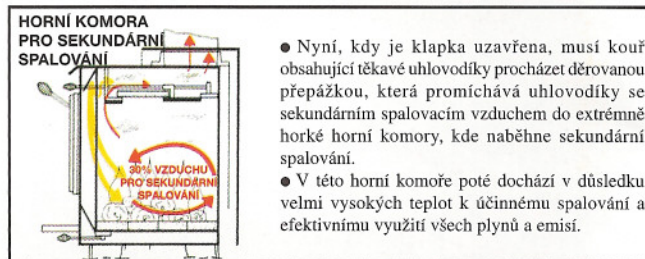
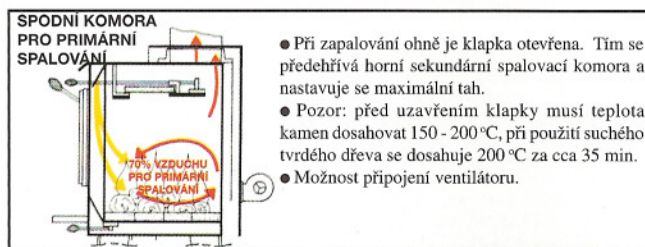
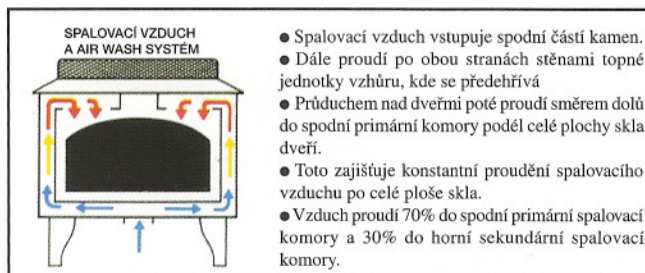
**PACIFIC
ENERGY**

Energetický systém dvoukomorový vyznává velmi jednoduchou filosofii. Touto filosofii je závazek dosáhnout nejvyššího standardu výkonu, vzhledu, bezpečnosti a pohodlí. Ať jste již majitelem krbových kamen ke spalování dřeva značky Pacific, Heritage nebo krbové vložky, získal jste zařízení nejvyšší kvality. Všechny typy krbových kamen a vložek se vyznačují dvoukomorovým spalovacím systémem, t. j. dvěma spalovacími komorami, spodní, primární a horní sekundární. Tento systém dovoluje dosáhnout maximální účinnost hoření, jelikož dřevo hoří nejenom ve spodní komoře, ale kouř, bohatý na těkavé uhlovodíky, hoří rovněž v horní komoře, přes kterou musí procházet. Pouze tato technologie zaručuje maximální účinnost hoření (až 82%) při minimální spotřebě paliva (0,8 - 2 kg/hod.) a s minimálním objemem zbytkového popela.

PŘEDSTAVUJEME POKROKOVOU TECHNOLOGII BEZROŠTOVÉHO EKOLOGICKÉHO DVOUKOMOROVÉHO SPALOVÁNÍ



Znázornění cirkulace vzduchu uvnitř a vně topeniště.



VENKOVNÍ VZDUCH PRO SPALOVÁNÍ

Všechny modely jsou alternativně přizpůsobeny pro připojení venkovního spalovacího vzduchu. Ve spodní části krbových kamen je otvor, určený pro připojení oblouku nebo trubky. Při provozu krbu je vhodné dát přednost systému s čerstvým přívodním vzduchem před systémem s cirkulací uzavřeného vzduchu v místnosti. Topení krbem je pak mnohem čistější, nadechovaný vzduch obsahuje mnohem více kyslíku a není tak suchý. Nutností ovšem je, aby se krby nalézaly nejlépe v blízkosti obvodové zdi domu.


AIR WASH Samočištění skla dveří předehřátým vzduchem

Efekt "AIRWASH" (mytí vzduchem) k němuž v krbových kamnech nebo v krbových vložkách dochází, pomáhá udržovat míru znečištění skla dveří na vynikající úrovni. Předehřátý spalovací vzduch totiž silně proudí podél celé plochy skla dveří sezhora dolů a vytváří tak "vzduchovou záclonu" jež vymývá kreosot, který má snahu se na skle usazovat. Snížením množství spalovacího vzduchu se zmenšuje proudění vzduchu ve "vzduchové zácloně". Jestliže se v důsledku dlouhého pomalého hoření vytvořil jemný kreosotový povlak po ploše skla (např. přes noc), lze jej opět během přibližně 30 min. odstranit roztopením jednotky na dostatečně vysokou teplotu, při níž se usazeniny na skle spálí. Oproti klasickému roštovému systému poskytuje "AIRWASH" po celou dobu hoření skvělý a uklidňující pohled na oheň přes nádherně čisté sklo dveří.



Krbové vložky Renaissance

- dvouplášťový systém cirkulace vzduchu
- možnost připojení na čerstvý venkovní vzduch
- pozlacené nebo černé provedení
- standardní znaky shodné s Pacific Energy



RENAISSANCE II



RENAISSANCE I

● krbová kamna i vložky HERITAGE jsou rovněž vybaveny systémem dvojitého spalování, při němž dochází k maximálnímu využití a úspoře paliva

HERITAGE[®]
energy systems

Krbová kamna Cartier



Heritage Petit



Heritage Cartier II



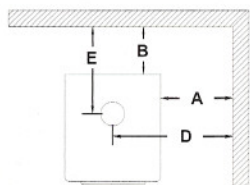
Heritage Cartier I

TECHNICKÉ ÚDAJE

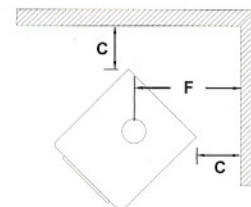
Model	Šířka cm	Hloubka cm	Výška cm	Váha kg	Délka polen cm	Kouřovod cm	Emise* gr/hod.	Výhřevnost* m ²	Průměrná doba hoření hod.	Nomin. výkon* kW
Vista	61	55	70	136	45	15	2,9	60-100	6	11
Super 27	61	71	74	177	45	15	3,4	100-150	8	16
Summit	65	71	80	216	50	15	3,56	150-200	12	22
Vista Insert	91	41	52	140	45	15	2,9	60-100	6	11
Pacific Insert	109	45	53	186	45	15	3,4	100-150	8,5	16
Summit Insert	124	46	59	204	50	15	3,56	150-200	12	22
Vista Smalt	61	55	70	140	45	15	2,9	60-100	6	11
Classic	61	71	75	182	45	15	3,4	100-150	8	16
Spectrum	61	71	74	182	45	15	3,4	100-150	8	16
Summit Smalt	65	71	80	220	50	15	3,56	150-200	12	22
Petit Cartier	54	45	69	129	45	15	3,1	60-100	6	11
Cartier I	61	54	76	147	45	15	3,3	100-150	8	16
Cartier II	75	54	76	175	60	15	3,6	150-200	10	22
Renaissance I	107	56	74	186	50	15	3,2	80-120	8,5	17
Renaissance II	117	68	84	204	55	18	3,5	150-200	11,5	22

* Za použití tvrdého a suchého dřeva.

Výhřevnost je počítána při výšce stropů 2,40 metru.

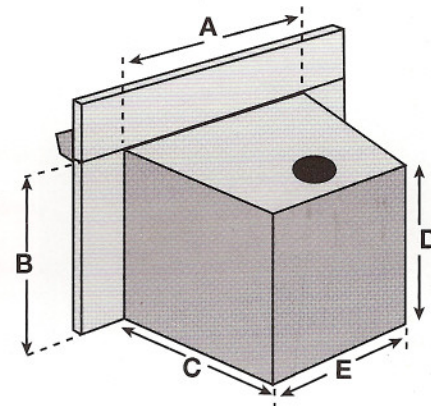


	Vista	Super 27	Spectrum	Classic	Summit	Petit	Cartier I	Cartier II
A	36	46	46	46	31	41	41	51
B	39	31	31	31	23	37	26	31
C	26	28	28	28	11	31	16	26
D	66	77	77	77	63	59	64	80
E	53	56	56	56	45	44	33	36



Rozměry pro instalaci
do stávajícího otevřeného krbu

	Vista Insert	Pacific Insert	Summit Insert	Renaissance I	Renaissance II
A	61	80	88	53	64
B	52	55	59	52	61
C	41	49	50	36	46
D	52	53	59	52	56
E	53	56	75	53	56



*Uvedené výrobky jsou homologovány SZÚ v Brně
a vyhovují technickým podmínkám dle ČSN.*


**PACIFIC
ENERGY**

PACIFIC ENERGY
FIREPLACE PRODUCT LTD.
P.O. Box 1060, Duncan, B. C.
Canada V9L 3Y2

**VÝHRADNÍ DOVOZCE
DRAGON JH s. r. o.**

Jarošovská 753, 37701 Jindřichův Hradec
Prodejna krbů
Tel./fax: 384 320 232
E-mail: info@dragon-jh.cz
www.dragon-jh.cz

Autorizovaný dealer:



HERITAGE[®]
energy systems

4 Stewart Road, Collingwood,
Ontario, Canada L9Y 4K1